

نقش خصوصیات پالس اصلی یک لیزر دمش دو پالسی در بهره محیط فعال پلاسمایی لیزر پرتو ایکس نرم

غزاله غنی مقدم^۱، امیرحسین فرهد^۲، سمیه رضایی^۲ و محمدجعفر جعفری^۲

۱. قم، بلوار الغدیر، روبروی ورزشگاه یادگار امام، دانشگاه حضرت معصومه (س)
۲. تهران، سازمان انرژی اتمی ایران، پژوهشگاه علوم و فنون هسته ای، پژوهشکده پلازما و گداخت هسته ای

چکیده - در این پژوهش تأثیر پارامترهای مختلف لیزر پالس اصلی دمش در بهره محیط فعال پلاسمایی لیزر پرتو ایکس نرم مطالعه شده است. به این منظور از لیزر دمش دو پالسی و کد هیدرودینامیکی *MED103* برای شبیه سازی محیط فعال ژرمانیوم شبه نئون در طول موج 19.6 nm استفاده شده است. با استفاده از یک لیزر پیش پالس بهینه و با تغییر پارامترهای پالس اصلی از قبیل شدت، انرژی و پهنای پالس، مشخصه های محیط فعال پلاسمایی و میزان یونش آن تعیین و سپس ضریب بهره محیط فعال محاسبه می شود. شبیه سازی ها نشان می دهند برای دستیابی به پلازما با بیشینه بهره لیزر پرتو ایکس نرم، پالس اصلی لیزر دمش باید دارای پهنای بهینه ای باشد.

کلید واژه- برهمکنش لیزر-پلازما، شبیه سازی هیدرودینامیکی، لیزر پرتو ایکس نرم، محیط فعال پلاسمایی

Main pulse characteristics role of a pumped laser on the plasma active medium gain in the soft x-ray laser scheme

G. Ghani Moghadam¹, A.H. Farahbod², S. Rezaei², and M.J. Jafari²

1. Hazrat-e Masoumeh University, Qom, Iran.
2. Research school of plasma physics and nuclear fusion, NSTRI, North-Kargar, Tehran, Iran.

Abstract- In this work the effect of main pumped laser pulse parameters on the plasma active medium of a soft x-ray laser is studied. For this purpose we have used a double pulse pumped laser and MED103 hydrodynamic cod to simulate the Neon-like germanium active medium at the Wavelength 19.6 nm. Applying an optimized pre-pulse and by changing main pulse parameters such as intensity, energy and pulse duration, the characteristics of plasma active medium and its ionization are determined. Then gain coefficient of the active medium is calculated. The results of simulations show that to achieve a plasma with maximum soft x-ray laser gain, main pulse of pumped laser should have an optimum pulse duration.

Keywords: Laser-plasma interaction, hydrodynamic simulation, soft x-ray laser, plasma active medium

۱- مقدمه

این پالس به قدری سریع است که از فرآیندهایی مثل واهلش، هدایت گرمایی، گسترش و یونیزاسیون مجدد و یا فرآیندهای معکوس در حین دمش جلوگیری می‌شود. در نتیجه با استفاده از این تکنیک می‌توان به افزایش ناگهانی دمای الکترونی در ناحیه‌ای که چگالی یون‌های شبه نئون زیاد است دست یافت و این منجر به افزایش بهره لیزر پرتو ایکس نرم خواهد شد.

در این پژوهش نیز از تکنیک دمش دوپالسی استفاده شده و تأثیر پارامترهای مختلف پالس اصلی بر روی مشخصه‌های پلاسما تولید شده به عنوان محیط فعال و نیز بهره لیزر پرتو ایکس نرم به صورت شبیه سازی بررسی می‌شود.

۲- کد MED103

کد MED103 ابزار اصلی به کارگرفته شده در این پژوهش می‌باشد [۸ و ۹]. این کد با استفاده از روش حل خودسازگار معادلات هیدرودینامیکی، برانگیختگی و یونش پلاسما لیزری و با جفت شدگی مراحل اتمی و معادلات انرژی الکترون آزاد در یک مدل لاگرانژی یک بعدی به بررسی محیط فعال پلاسما لیزری می‌پردازد. کد MED103 معادله انرژی را به صورت ضمنی و معادله حرکت را به صورت صریح حل می‌کند و مختصات و حجم هر سلول یک گام زمانی جلوتر از دما و فشار الکترونی محاسبه می‌شود. به منظور پایداری روش حل عددی صریح معادله حرکت، مقدار گام زمانی Δt مطابق با شرط CFL تعیین می‌شود. هم‌چنین این مقدار گام زمانی با میزان تغییرات نسبی دما و حجم نیز محدود می‌شود. گذار میان حالت های برانگیخته و حالت پایه شامل تقریب میانگین اتمی می‌باشد. در واقع یون میانگین، یک میانگین آماری بر روی تمام یون‌های موجود در پلاسما است. در این حالت جمعیت میانگین P_n تراز n با میانگین وزنی f_i روی جمعیت $P_{n,i}$ تراز n از گونه i با رابطه (۱) داده می‌شود:

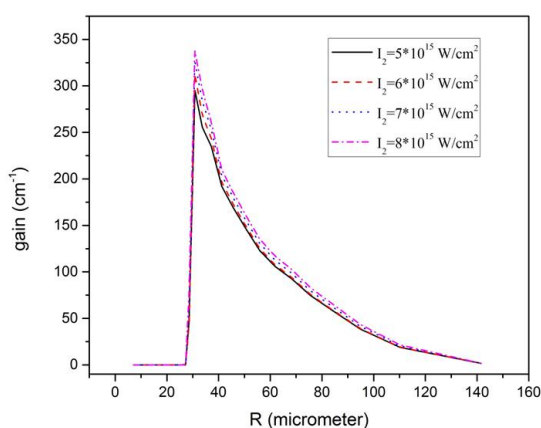
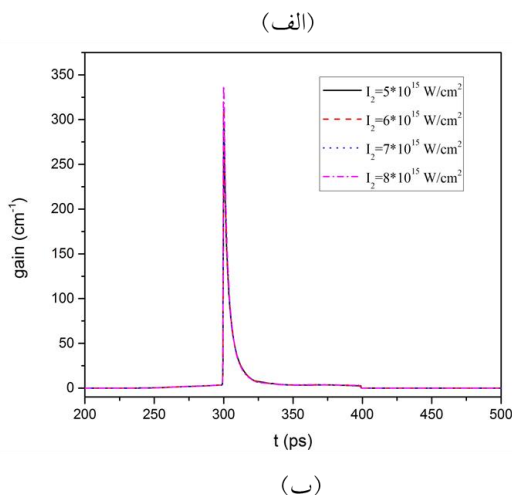
$$P_n = \sum_{i=0}^Z f_i P_{n,i} \quad (1)$$

که Z عدد اتمی عنصر مورد بررسی و f_i کسر گونه یونی i است. تحول زمانی جمعیت P_n از معادله نرخ محاسبه می‌شود که می‌تواند به صورت میانگین معادلات نرخ که به طور مشابه وزن داده شده‌اند، برای یون‌های متفاوت مورد استفاده قرارگیرد.

در سالیان اخیر پژوهش های نظری و تجربی بسیاری در حوزه پلاسما تولید شده به کمک لیزرهای توان بالا صورت گرفته است [۱ و ۲]. پلاسما داغ ناشی از تپ متمرکز پرتوان لیزر بر سطح هدف، منبع مناسبی برای تقویت پرتوهای ایکس نرم به شمار می‌آید. لیزرهای پرتو ایکس نرم کاربردهای بسیاری در زمینه صنعت و پزشکی در حوزه میکروسکوپی، هولوگرافی و لیتوگرافی دارند [۳]. اخیراً پلاسما تولید شده از طریق لیزرهای پرتوان به عنوان محیط تقویت‌کننده برای لیزرهای پرتو ایکس نرم مورد استفاده قرار گرفته است [۳-۷]، در چنین تجربه‌هایی غالباً امکان اندازه‌گیری تعداد نقاط محدودی وجود دارد. لذا درک بهتر نتایج تجربی و پیش‌بینی رفتار محیط بهره‌مند نیازمند شبیه‌سازی های عددی است. مهمترین ویژگی این شبیه‌سازی‌ها، محاسبه فرآیندهای برانگیختگی و یونش می‌باشد. در پژوهش حاضر شبیه‌سازی ها با استفاده از کد MED103 [۸] انجام شده است به این صورت که ابتدا پارامترهای ماکروسکوپی پلاسما در برهمکنش لیزر با سطح هدف ژرمانیوم با استفاده از رهیافت سیالی شبیه‌سازی می‌شود، سپس برای محاسبه برانگیختگی ها و میانگین حالت یونش از معادلات نرخ وابسته به زمان استفاده شده و در نهایت با محاسبه جمعیت ترازها ضریب بهره محیط فعال به دست می‌آید.

گذار در یون های شبه نئون و شبه نیکل منجر به تولید پرتو های ایکس نرم اشباع شده می‌شوند.

استفاده از تکنیک دو یا چند پالسی در لیزر دمش در میزان بازدهی بهره لیزر پرتو ایکس نرم نقش چشمگیری دارد. در تکنیک دو پالسی پالس لیزر دمش شامل دو پالس با تاخیر زمانی چند صد ps است. پالس اول پالسی طولانی با پهنای چند صد ps به هدف جامد برخورد می‌نماید و پلاسما را با درجه یونش لازم تولید می‌کند. پالس دوم که پالسی کوتاه با پهنای زمانی چند ps است الکترون های آزاد را به سرعت و در زمانی کوتاه تر از زمان یونش پلاسما، تا چند صد الکترون ولت گرم می‌کند. در نتیجه شرایط لازم برای دمش یون های فعال لیزر به وسیله برانگیختگی برخوردی آماده می‌شود به گونه‌ای که بهره لیزر پرتو ایکس نرم بالا باشد.



شکل ۱: (الف) ضریب بهره بر حسب زمان در فاصله ای از سطح هدف که بیشینه بهره موجود است برای شدت ها و انرژی های متفاوت پالس اصلی اما با پهنای ثابت ۰.۱ ps. (ب) ضریب بهره بر حسب مکان (فاصله از سطح هدف) در زمانی که بیشینه بهره موجود است برای شدت ها و انرژی های متفاوت پالس اصلی اما با پهنای ثابت ۰.۱ ps.

سپس انرژی پالس اصلی را ثابت در نظر گرفته و ضریب بهره محیط فعال پلاسما را برای شدت و پهنای متفاوت پالس اصلی در شکل ۲ ترسیم کردیم. از شکل ۲ مشخص است که برای انرژی ثابت هرچه شدت پالس بیشتر و در نتیجه پهنای زمانی پالس کوچک تر شود، باز هم با افزایش بهره مواجه خواهیم شد. این نمودار نشان می دهد که بهره محیط فعال با توجه به انرژی ثابت پالس به تغییرات شدت وابستگی زیادی دارد.

بنابراین شبیه سازی دیگری در حالت شدت ثابت برای بررسی اثر پهنای پالس انجام شد و نتایج شبیه سازی در شکل ۳ ترسیم شده است.

با در نظر گرفتن بار مؤثر اتم میانگین و با در دست داشتن جمعیت ترازهای مقید، حالت میانگین یونش به صورت زیر محاسبه می شود، رابطه (۲).

$$Z^* = Z - \sum_{n=1}^{n_{\max}} P_n \quad (2)$$

برای حل این معادلات لازم است مشخصات ماده هدف و لیزر ورودی به عنوان کمیت های مشخص به کد وارد شود. سپس پارامترهای ماکروسکوپیکی مثل دما و چگالی الکترونی پلاسما، یونش و نیز بهره تولید پرتو ایکس نرم از طریق کد محاسبه می شود.

۳- بحث و نتایج

هدف استفاده شده در این پژوهش ژرمانیوم با ضخامت ۲۵ μm در نظر گرفته شده است. ژرمانیوم دارای عدد اتمی ۳۲، و یون شبه نئون آن ۲۲ بار یونیده شده است. در واقع بهره از گذار میان ترازهای 2p⁵3s و 2p⁵3p در یون های شبه نئون اتفاق می افتد. در این شبیه سازی ها ابتدا یک پیش پالس با شدت $I = 2 \times 10^{13} \text{ W/cm}^2$ و پهنای ۳۰۰ ps و طول موج ۸۰۰ nm به سطح هدف ژرمانیوم تابیده می شود. محاسبات نشان می دهد این پالس یک پلاسما با پارامترهای هیدرودینامیکی بهینه را در یون های شبه نئون ژرمانیوم تولید می کند و سپس پالس اصلی با شدت های متفاوت و پهنای ۱ ps با همان طول موج و اختلاف زمانی ۱۵۰ ps میان بیشینه های دو پالس به سطح هدف تابیده می شود. ضریب بهره محیط فعال پلاسما تولید شده برای لیزر پرتو ایکس نرم شبه نئون بر حسب زمان و مکان (فاصله از سطح هدف) در حالت بیشینه و برای شدت های متفاوت در کل ۱ ترسیم شده است. همان گونه که در شکل ۱- (الف) می بینیم از آنجایی که پهنای پالس در همه شدت ها یکسان در نظر گرفته شده است زمان رسیدن پلاسما به بیشینه بهره در همه شدت ها یکی می باشد. همچنین از شکل ۱ درمی یابیم هر چه شدت را افزایش دهیم، بهره نیز افزایش می یابد. در نمودار شکل ۱- (ب) بهره بیشینه در زمان برای مکان های متفاوت از سطح هدف ترسیم شده است. از این شکل نیز درمی یابیم که بهره متناسب با شدت، افزایش می یابد.

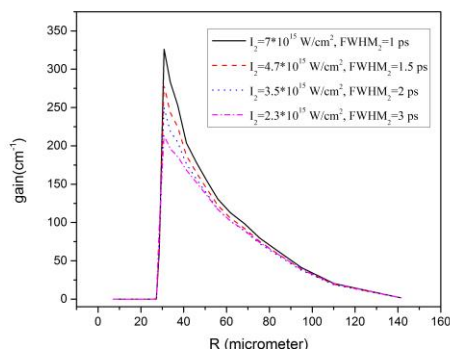
بالا در طول موج های لیزر پرتو ایکس نرم به دست آورد. این نتایج قابل مقایسه با نتایج کد هیدرودینامیکی EHYBRID برای لیزر پرتو ایکس نرم است [۴].

۴- نتیجه گیری

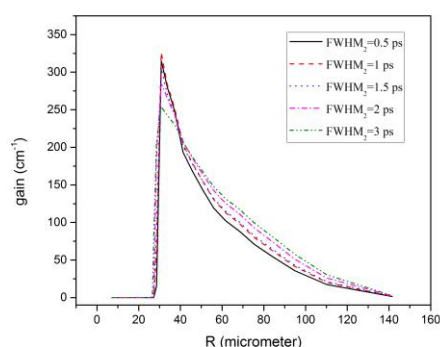
برای دستیابی به لیزرهای پرتو ایکس نرم با بهره های بالا تولید شده به کمک لیزر های اپتیکی پرتوان، تنظیم پارامترهای لیزر دمش نقش بسزایی دارد. از این رو، در این پژوهش با استفاده از کد هیدرودینامیکی MED103 و همچنین تنظیم پارامترهای لیزر پالس اصلی در دمش دو پالسی که عبارتند از شدت، انرژی و پهنای پالس، بهره محیط فعال پلاسمایی ژرمانیوم شبه نئون در طول موج ۱۹/۶ nm محاسبه شده است. نتایج شبیه سازی ها نشان می دهد برای دستیابی به پلاسما با بیشینه بهره لیزر پرتو ایکس نرم شبه نئون ژرمانیوم با لیزر دمش دو پالسی و یک پیش پالس با مشخصات بهینه، با افزایش شدت پالس اصلی بهره افزایش اما پالس اصلی باید دارای پهنای بهینه ای باشد که در اینجا برابر با ۱ ps به دست آمد. در نهایت می توان دید با استفاده از شبیه سازی محیط فعال پلاسمایی و با تنظیم خصوصیات لیزر دمش امکان دستیابی به پارامترهای بهینه پلاسما برای رسیدن به ضریب بهره بالای لیزر پرتو ایکس نرم وجود دارد.

مراجع

- [1] R. S. Craxton, K. S. Anderson et al., "Direct-drive inertial confinement fusion: A review", *Physics of Plasma*, Vol. 22, pp. 110501, 2015.
- [2] E. Esarey et al., "Physics of laser-driven plasma-based electron accelerators", *REVIEWS OF MODERN PHYSICS*, Vol. 81, pp. 1229, 2009.
- [3] H. Daido, "Review of soft x-ray laser researches and developments", *Rep. Prog. Phys.*, Vol. 65, pp. 1513-1576, 2002.
- [4] G. J. Tallents, "The physics of soft x-ray lasers pumped by electron collisions in laser plasmas", *J. Phys D: Appl. Phys.*, Vol. 36, pp. R259, 2003.
- [5] E. Oliva et al., "Hydrodynamic study of plasma amplifiers for soft-x-ray lasers: A transition in hydrodynamic behavior for plasma columns with widths ranging from 20 μm to 2 mm", *Phys. Rev. E*, Vol. 82, 2010.
- [6] G. Ghani-Moghadam, A.H. Farahbod, "Investigation of self-filtering unstable resonator for soft X-ray lasers", *Opt Commun.*, Vol. 371, pp. 154, 2016.
- [7] G. Ghani Moghadam and A. H. Farahbod, "General formula for calculation of amplified spontaneous emission intensity", *Opt. Quant. Electron.*, Vol. 48, pp. 227, 2016.
- [8] A. Djaoui, "A user guide for the laser-plasma simulation code: MED103", PAL-TR-96-099, 1996.
- [9] A. Djaoui and S.J. Rose, "Calculation of the time-dependent excitation and ionization in a laser-produced plasma", *J. Phys B: At. Mol. Opt. Phys.*, Vol. 25, pp. 2745-2762, 1992.



شکل ۲: ضریب بهره برحسب مکان در زمانی که بیشینه بهره موجود است برای شدت ها و پهنای متفاوت پالس اصلی اما با انرژی ثابت..



شکل ۳: ضریب بهره برحسب مکان در زمانی که بیشینه بهره موجود است برای پهنای متفاوت پالس اصلی در شدت ثابت

$$I = 7 \times 10^{15} \text{ W/cm}^2$$

در شکل ۳ ضریب بهره نسبت به مکان برای پالس اصلی با شدت $I = 7 \times 10^{15} \text{ W/cm}^2$ ترسیم شده است. از این شکل در می یابیم که پهنای بهینه ای برای این شرایط شبیه سازی وجود دارد که برابر با ۱ ps است. این پهنای بهینه پالس کاملاً مورد انتظار است زیرا از نقطه نظر فیزیکی پهنای خیلی کم (به عنوان مثال ۰/۵ ps) فرصت کافی برای افزایش دمای الکترونی و در نتیجه برانگیختگی های یونی را به اندازه کافی فراهم نمی کند و پهنای زیاد پالس (به عنوان مثال ۳ ps) نیز باعث افزایش فرآیندهای دیگر درون پلاسما و یا یونیزاسیون مجدد و از دست رفتن یون های لیزینگ می شود و این باعث کاهش بهره لیزر پرتو ایکس نرم می شود. پس برای دستیابی به بیشینه بهره لیزر پرتو ایکس نرم ژرمانیوم شبه نئون در طول موج ۱۹/۶nm، پهنای بهینه ۱ ps به دست آمد. بنابراین با استفاده از کد MED103 می توان با تنظیم پارامترهای لیزر دمش، پارامترهای بهینه پلاسما را برای دستیابی به ضرایب بهره